



OD **372 900** Kč<sup>(1)</sup>

## CITROËN BERLINGO VAN

Typ	Motor	Objem	VAN	VAN PLUS	POLOKOMBI
650 standardní nosnost	L1 1.2 PureTech 110k S&S MAN6	3,3 m <sup>3</sup>	<b>447 000</b>	<b>480 000</b>	-
	L1 1.5 BlueHDi 100k MAN6	3,3 m <sup>3</sup>	<b>448 000</b>	<b>503 000</b>	-
	L1 1.5 BlueHDi 130k MAN6	3,3 m <sup>3</sup>	-	<b>535 000</b>	-
1 000 zvýšená nosnost	L1 1.5 BlueHDi 100k MAN6	3,3 m <sup>3</sup>	-	<b>523 000</b>	-
	L1 1.5 BlueHDi 130k MAN6	3,3 m <sup>3</sup>	-	<b>555 000</b>	-
	L1 1.5 BlueHDi 130k EAT8	3,3 m <sup>3</sup>	-	<b>615 000</b>	-
	L1 Elektromotor 100 kW	3,3 m <sup>3</sup>	-	<b>799 000</b>	-
	L2 1.5 BlueHDi 100k MAN6	3,9 m <sup>3</sup>	-	<b>543 000</b>	<b>536 000</b>
	L2 1.5 BlueHDi 130k MAN6	3,9 m <sup>3</sup>	-	<b>575 000</b>	-
	L2 1.5 BlueHDi 130k EAT8	3,9 m <sup>3</sup>	-	<b>635 000</b>	-
	L2 Elektromotor 100 kW	3,9 m <sup>3</sup>	-	<b>824 000</b>	-

 **BUSINESS ÚVĚR 5,49 %**

 **AKČNÍ PAKET S KLIMATIZACÍ**

 **PŘÍSPĚVEK NA PALIVO**

Ceník s platností od 7. 1. 2022. Veškeré ceny, údaje a vyobrazení jsou nezávazné a mají pouze informativní charakter. Všechny uvedené informace mají charakter obchodního sdělení a nejsou nabídkou ve smyslu § 1732 odst. 2 zákona č. 89/2012 Sb. občanský zákoník, ve znění pozdějších předpisů.

<sup>(1)</sup> Akční cena platí u modelu BERLINGO VAN PLUS L1 650 1.2 PureTech 110 S&S MAN6. Na akční ceny ostatních verzí se informujte u autorizovaných prodejců Citroën.

## STANDARDNÍ A PŘÍPLATKOVÁ VÝBAVA

		VAN		VAN PLUS		POLOKOMBI
		L1	L2	L1	L2	L2
<b>&gt; BEZPEČNOST BEZPEČNOST A ASISTENČNÍ SYSTÉMY</b>						
ABS + EBD + EBA + samočinná aktivace výstražných světlometů při prudkém brzdění		•	•	•	•	•
ESP + ASR + pomoc při rozjezdu do svahu (Hill Start Assist)	UF01	•	•	•	•	•
Airbag řidiče	SH02	•	•	•	•	•
Airbag spolujezdce (uložený ve stropnici)	NN01	5 000	5 000	5 000	5 000	•
Přední a boční airbagy <i>obsahuje airbag spolujezdce NN01 a sedadla ITO2 a IW01 (AX05 / ME08 lze objednat)</i>	NF11	10 000	10 000	10 000	10 000	•
Přední, boční a hlavové airbagy <i>obsahuje airbag spolujezdce NN01 a sedadla ITO2 a IW01 (AX05/ME08 lze objednat)</i>	NF12	15 000	15 000	15 000	15 000	–
Monitorování tlaku vzduchu v pneumatikách	UE05	–	–	•	•	–
Tempomat a omezovač rychlosti	ZV77	5 000	5 000	•	•	5 000
Pack Safety						
- Aktivní systém varování před neúmyslným opuštěním jízdního pruhu (PFIL – s možností korekce jízdní dráhy)						
- Active Safety Brake (systém automatického nouzového brzdění – kamera)						
- Systém rozpoznání dopravního značení (identifikace značek upravujících nejvyšší povolenou rychlost)	ZV78	16 500	16 500	16 500	16 500	16 500
- Programovatelný tempomat a omezovač rychlosti						
- Barevný TFT displej 3,5"						
- Coffee Break Alert (systém sledování doby řízení)						
- Distance Alert (upozorní řidiče akustickým a vizuálním signálem na blížící se překážku)						
Pack Safety Plus						
- Rozšířený systém rozpoznání dopravního značení (identifikace vybraných dopravních značek)	ZV79	–	–	23 500	23 500	–
- Driver Attention Alert (systém sledování pozornosti řidiče za pomoci kamery umístěné na čelním skle a pohybu volantu)						
- Automatické přepínání dálkových světlometů <i>obsahuje položky balíčku Safety (ZV78) a balíček Viditelnost NBO8</i>						
Elektricky ovládaná parkovací brzda	FH05	5 000	5 000	5 000	5 000	5 000
Zadní parkovací asistent	UB01	7 000	7 000	7 000	7 000	7 000
Přední a zadní parkovací asistent	UB03	–	–	12 000	12 000	–
Přední a zadní parkovací asistent, sledování mrtvého úhlu v kombinaci s WL2K obsahuje asistent bočního parkování <i>obsahuje Elektro paket HU02</i>	AO01	–	–	18 000	18 000	–
Zadní parkovací asistent a zadní kamera s obrazem do zrcátka <i>jen plně plechový vůz, nelze s prosklením PBO2 / PBO4 / VIO1</i>	UB09	–	–	16 000	16 000	–
Parkovací asistent P+Z a zadní kamera s obrazem do zrcátka <i>jen plně plechový vůz, nelze s prosklením PBO2 / PBO4 / VIO1</i>	UB07	–	–	21 000	21 000	–
Parkovací asistent P+Z a zadní kamera s obrazem do zrcátka, sledování mrtvého úhlu v kombinaci s WL2K obsahuje asistent bočního parkování <i>jen plně plechový vůz, nelze s prosklením PBO2 / PBO4 / VIO1 obsahuje Elektro paket HU02</i>	J5BY	–	–	30 000	30 000	–
Parkovací asistent P+Z a kamera Surround Rear Vision <i>obsahuje barevný monitor 5" umístěného místo zrcátka, kameru lze využít i jako zrcátko jen plně plechový vůz, nelze s prosklením PBO2 / PBO4 / VIO1 v kombinaci s WLO1 / WL2K obsahuje paket Viditelnost NBO8 a Elektro paket HU02</i>	N201	–	–	30 000	30 000	–
<b>&gt; SVĚTLA A VIDITELNOST</b>						
Halogenové přední světlomety s denním svícením	FE00	•	•	•	•	•
Funkce světlometů Follow me home		•	•	•	•	•
Přední mlhové světlomety	PR01	4 000	4 000	•	•	4 000
Vyhřívání čelního skla (v oblasti před řidičem a pod stěrači)	LW02	2 500	2 500	2 500	2 500	2 500
Stěrače "Magic Wash" s integrovanými ostříkovači		•	•	•	•	•
Paket Viditelnost: automatické zapínání světel, dešťový senzor a multifunkční volant (v kombinaci s rádiem / navigací) <i>obsahuje mlhové světlomety PR01</i>	NB08	8 000	8 000	3 500	3 500	8 000
<b>&gt; SEDADLA</b>						
Látkové čalounění	OAFY	•	•	•	•	•
Sedadlo řidiče: nastavitelné podélně, sklon opěradla a opěra hlavy	ITO1	•	•	–	–	–
Sedadlo řidiče: výškově nastavitelné s bederní opěrou, odkládací prostor pod sedadlem (6 l)	ITO2	2 000	2 000	•	•	•
Sedadlo spolujezdce: fixní, bez nastavení, odkládací prostor pod sedadlem (39 l)	IW00	•	•	•	•	–
Sedadlo spolujezdce: nastavitelné podélně, sklon opěradla a opěra hlavy, odpadá odkládací prostor <i>(nelze objednat samostatně, je standard při objednání airbagů NF11/NF12 nebo s vyhříváním sedadel NAO1)</i>	IW01	0	0	0	0	•
Sedadlo spolujezdce se sklopným opěradlem	IW02	–	–	–	–	•
Třímístná zadní lavice a přepážka						
- Přepážka mřížová, posuvná po stropní kolejnici za zadní nebo přední sedadla						
- Zadní třímístná lavice sklopná, samostatně sklopné pravé zadní sedadlo	AL04	–	–	–	–	•
- Otevíratelný otvor v přepážce a sklopné opěradlo pravého předního sedadla umožňuje převoz dlouhých předmětů						

## STANDARDNÍ A PŘÍPLATKOVÁ VÝBAVA

		VAN		VAN PLUS		POLOKOMBI
		L1	L2	L1	L2	L2
<b>&gt; SEDADLA</b>						
Dvousedadlo spolujezdce Extenso Obsahuje otvor v přepážce (61x29 cm) a pravé krajní sedadlo sklopné do podlahy. To umožňuje převoz dlouhých předmětů (ve výbavě je také ochranný vak). Pravé krajní sedadlo lze také nadzvednout a vytvořit tak prostor pro přepravu vpředu. <i>obsahuje elektrickou ruční brzdu FH05 a sedadlo řidiče ITO2</i>	AX05	14 000	14 000	8 000	8 000	–
Dvousedadlo spolujezdce Extenso a psací stolek Shodné s AX05, navíc lze opěradlo prostředního sedadla sklopit a použít integrovaný stolek. <i>obsahuje elektrickou ruční brzdu FH05 a sedadlo řidiče ITO2</i>	ME08	15 000	15 000	9 000	9 000	–
Vyhřívání předních sedadel (u dvousedadla je vyhříváno pouze vnější) <i>obsahuje sedadla ITO2, IW01 (IW01 ne v kombinaci s AX05 / ME08), obsahuje airbagy NF11</i>	NA01	19 000	19 000	16 000	16 000	6 000
Čalouněná podlaha kabiny	LK06	•	•	•	•	•
Vložky podlahy kabiny z umělé hmoty	LK11	2 500	2 500	•	•	•
<b>&gt; KOMFORT</b>						
Digitální sdružený přístroj 10"	GMAZ	–	–	6 000	6 000	–
Manuální klimatizace	RE01	25 000	25 000	•	•	25 000
Automatická dvouzónová klimatizace <i>obsahuje paket Viditelnost NBO8</i>	RE07	–	–	13 000	13 000	38 000
Přídavné topení <i>topná tělesa v okruhu, pouze pro motor 1.5 BlueHDi 100 k</i>	XY01	3 500	3 500	3 500	3 500	3 500
Výstupy vzduchu pro druhou řadu sedadel v prostoru pro nohy		–	–	–	–	•
Elektrický posilovač řízení		•	•	•	•	•
Výškové a podélně nastavitelný volant		•	•	•	•	•
Kůží potažený věnec volantu <i>obsahuje paket Viditelnost NBO8</i>	VH04	–	–	7 500	7 500	–
Centrální zamykání s dálkovým ovládáním	JA11	•	•	•	•	•
Hands-free přístup a startování vozu <i>obsahuje paket Viditelnost NBO8 a Airbag spolujezdce NNO1, nelze s PBO2 klíky dveří jsou černé lakované</i>	YD01	–	–	17 500	17 500	–
Ovládání centrálního zamykání z interiéru odděleně pro kabinu a nákladový prostor		•	•	•	•	•
Elektricky ovládaná přední okna		•	•	•	•	•
Elektricky ovládaná a vyhřívána vnější zpětná zrcátka		•	•	•	•	•
Elektro paket: jednodotykové ovládání oken a elektrické přiklápění zrcátek	HU02	5 500	5 500	5 500	5 500	5 500
Vnitřní zpětné zrcátko (pouze pro specifikace umožňující výhled dozadu nebo se zadní kamerou)	RL02	•	•	•	•	•
Head-up displej	YB01	–	–	10 000	10 000	–
Zásuvka 230 V (na středovém tunelu vpravo, maximálně 120 W)	ES11	2 500	2 500	2 500	2 500	2 500
Bezdrátové dobíjení mobilního telefonu	E301	4 000	4 000	4 000	4 000	4 000
Příčný úložný prostor nad čelním oknem	JO01	•	•	•	•	•
Zvýšená akustická izolace interiéru		–	–	•	•	–
Connect Box (mikrofon, reproduktor, karta SIM, tlačítko SOS) pro elektrické vozy obsahuje funkci programovatelné vytápění / vychlazení interiéru, kontrolu stavu baterie na dálku	YR07	–	–	6 500	6 500	–
<b>&gt; TELEMATIKA</b>						
Příprava pro rádio (anténa a kabeláž, bez reproduktorů)	WL2A	•	•	–	–	•
Rádio RD6: monotuner, Bluetooth, USB konektor, 4 reproduktory, ovládání pod volantem <i>* Rádio RCE je standard pro motorizaci 1.2 PureTech</i>	WL2B	12 000*	12 000*	•	•	12 000
Rádio Connect: 8" barevný dotykový displej, MP3, monotuner, Bluetooth, USB konektor, 4 reproduktory, ovládání pod volantem, Apple Car Play, Android Auto	WLO1	24 000	24 000	12 000	12 000	24 000
Navigace 3D: 8" barevný dotykový displej, navigační systém v češtině s hlasovým ovládáním, mapa Evropy s doživotní aktualizací zdarma <i>obsahuje výbavu a funkce rádia Connect a DAB digitální tuner</i>	WL2K	37 500	37 500	25 500	25 500	37 500
Digitální tuner autorádia	WL..	3 500	3 500	3 500	3 500	3 500
<b>&gt; NÁKLADOVÝ PROSTOR A FUNKČNOST</b>						
Pevná dělicí přepážka	PX13	•	•	•	•	–
Pevná dělicí přepážka s prosklením (61 x 17 cm) krytým pletivem	PX35	2 500	2 500	2 500	2 500	–
Podlaha nákladového prostoru z umělé hmoty	GB23	4 000	4 000	4 000	4 000	•
Podlaha nákladového prostoru dřevěná (9 mm, protiskluzová úprava)	GB33	9 000	9 000	9 000	9 000	–
Úchyty na podlaze nákladového prostoru (6x)		•	•	•	•	–
Osvětlení nákladového prostoru		•	•	•	•	•
Paket nákladového prostoru: 12V zásuvka, LED osvětlení, 4 úchyty v horní části	ES03	1 500	1 500	1 500	1 500	–
Paket nákladového prostoru a 230 V zásuvka vpředu	ES08	4 000	4 000	4 000	4 000	–
Plechová karoserie bez oken vzadu		•	•	•	•	–
Plechové boky v zadní části, prosklená druhá řada		–	–	–	–	•
Prosklení vozu ve druhé řadě <i>nelze s VI01, PC17, PC19</i>	VG01	4 000	–	–	–	–
Posuvné boční dveře pravé, plechové	PC17	8 500	•	•	•	–
Posuvné boční dveře pravé, prosklené (vlevo zůstává plech)	VG14	10 500	2 000	2 000	2 000	–

## STANDARDNÍ A PŘÍPLATKOVÁ VÝBAVA

		VAN		VAN PLUS		POLOKOMBI
		L1	L2	L1	L2	L2
Posuvné boční dveře pravé a levé, plechové; nelze s NLO1	PC19	17 000	8 500	8 500	8 500	-
<b>&gt; NÁKLADOVÝ PROSTOR A FUNKČNOST</b>						
Posuvné boční dveře pravé a levé, prosklená druhá řada; nelze s NLO1	J5BT	20 500	12 500	12 500	12 500	•
Kompletní prosklení vozu a posuvné dveře na obou stranách, výklopná okna v bočních dveřích obsahuje dveře PC19 a PBO4, nelze s NLO1	VI01	33 500	25 000	25 000	25 000	19 000
Dvoukřídlé (dělené 60:40) zadní dveře plechové, úhel otevření až 180°	PB07	•	•	•	•	-
Dvoukřídlé (dělené 60:40) zadní dveře prosklené, úhel otevření až 180° (včetně stěrače a vyhřívání v levé části dveří pro verze umožňující výhled dozadu)	PB04	2 500	2 500	2 500	2 500	•
Výklopné zadní dveře prosklené, včetně stěrače a vyhřívání obsahuje PC17, nelze s NLO1	PB02	14 500	-	6 500	-	-
Výklopný střešní otvor v zadní části (120 x 62 cm, úhel otevření 40°, max 100 kg) (dostupný později); nelze s PB02, PC19	NLO1	10 000	-	10 000	-	-
Zesílený akumulátor, alternátor a startér (pouze vozy se spalovacím motorem)	BQ01	5 000	5 000	5 000	5 000	5 000
Příprava pro tažné zařízení (elektroinstalace a modifikace ESP)	AQ11	8 000	8 000	8 000	8 000	8 000
<b>&gt; WORKSITE PACK</b>						
Worksite Pack pro vozy se standardní nosností	GA03	31 000	-	16 000	-	-
Worksite Pack pro vozy se zvýšenou nosností - Ocelová kola 16", pneumatiky 215/65 R16 M+S - Advanced Grip Control - Hill Assist Descent Control (kontrolované sjíždění svahů) - Ochranný plechový kryt pod motorem (FX01) - Zvýšení vozu celkem o cca 28 mm oproti provedení s koly 15" - Rádio a ovládání rádia pod volantem nelze s K601 a ED17, paket GA03 má vliv na užitečnou hmotnost a další technická data vozu	GA03	26 000	26 000	11 000	11 000	26 000
<b>&gt; DESIGN</b>						
Lak bílá Banquise	WPP0	•	•	•	•	•
Speciální nemetalický lak (černá Onyx)	PO	6 000	6 000	6 000	6 000	6 000
Metalický lak	MO	12 000	12 000	12 000	12 000	12 000
Speciální lak (flotilová barva, minimální počet 5 ks objednaných vozů) nelze s ED17	EO	26 000	26 000	26 000	26 000	26 000
Ochranný plechový kryt pod motorem	FX01	3 500	3 500	3 500	3 500	3 500
Nárazníky, boční ochranné lišty, kryty zpětných zrcátek a kliky dveří v černé barvě		•	•	•	•	•
Pack Look Prvky lakované v barvě karoserie: boční ochranné lišty, zadní nárazník, kryty vnějších zrcátek (černě lakované v kombinaci s AO01) a kliky dveří v barvě (i v kombinaci s YD01) Lyžiny bočních posuvných dveří částečně v barvě karoserie, celoplošné kryty kol obsahuje parkovací senzory UB01, nelze s paketem Worksite GA03 a speciálním lakem	ED17	-	-	12 000	12 000	12 000
<b>&gt; KOLA</b>						
Ocelová kola 15", pneumatiky 195/65 R15 (pouze vozy se standardní nosností, nelze pro 1.5 BlueHDi 130k, nelze s GA03)	DZSH	•	-	•	-	-
Ocelová kola 15", pneumatiky 195/65 R15, celoplošné kryty kol (pouze vozy se standardní nosností, nelze pro 1.5 BlueHDi 130k, nelze s GA03)	DZJM	1 500	-	1 500	-	-
Ocelová kola 16", pneumatiky 205/60 R16 Pro ë-Berlingo jsou vždy standardem pneumatiky 215/65 R16 (pouze vozy se zvýšenou nosností, pro 1.5 BlueHDi 130k a ë-Berlingo, nelze s GA03)	DZQR	•	•	•	•	•
Ocelová kola 16", pneumatiky 205/60 R16, celoplošné kryty kol (pouze vozy se zvýšenou nosností, pro 1.5 BlueHDi 130k a ë-Berlingo, nelze s GA03)	DZJN	1 500	1 500	1 500	1 500	1 500
Kola z lehkých slitin 16" STARLIT (černá), pneu 205/60 R16	DZSC	-	-	17 500	-	-
cena pro vozy se zvýšenou nosností, pro 1.5 BlueHDi 130k a ë-Berlingo nelze s GA03	DZSC	-	-	12 500	12 500	-
Pneumatiky 215/65 R16 M+S		s GA03	s GA03	s GA03	s GA03	s GA03
Plnohodnotné rezervní kolo	LV00	•	•	•	•	•
<b>&gt; ELEKTROMOBILITA</b>						
Lithium-ion baterie		-	-	•	•	-
Záruka na trakční baterii 8 let / 160 000 km při garanci zachování 70 % kapacity baterie		-	-	•	•	-
Palubní třífázová nabíječka (OBC) 11 kW	LZ04	-	-	•	•	-
Nabíjecí kabel (výkon 1,8 kW; 8 A) pro připojení do zásuvky (domácí jednofázová zásuvka 230 V)	NG39	-	-	•	•	-
Nabíjecí kabel (výkon 3,2 kW; 14 A) pro připojení do zásuvky (domácí jednofázová zesílená zásuvka 230 V, 16 A)	NG40	-	-	5 000	5 000	-
Zásuvka CCS – Type 2, nabíjení střídavým (AC) nebo stejnosměrným (DC) proudem		-	-	•	•	-
Elektrický kompresor s funkcí chlazení, elektrický ohřivač		-	-	•	•	-
Programovatelné vytápění / vychlazení interiéru vozidla, kontrola stavu nabití baterie na dálku		-	-	(s YR07)	(s YR07)	-
Akustická výstraha do 30 km/h upozorňující na blížící se vozidlo		-	-	•	•	-

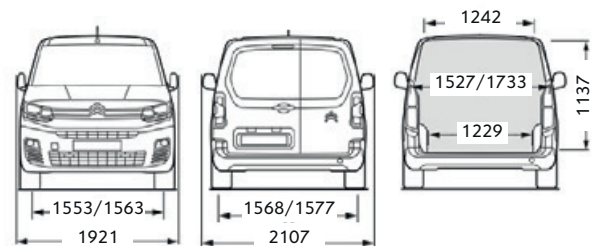
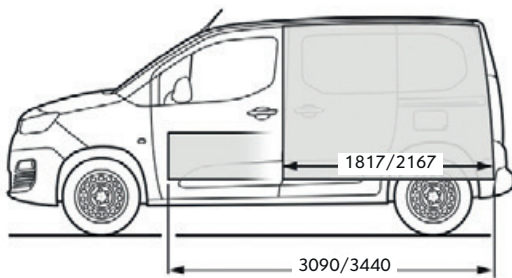
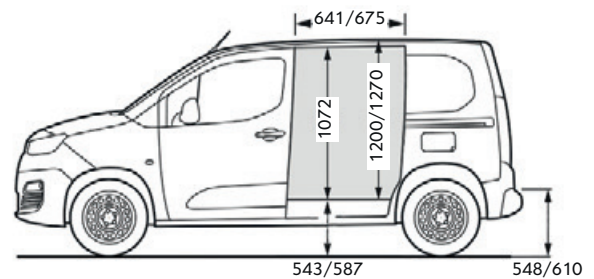
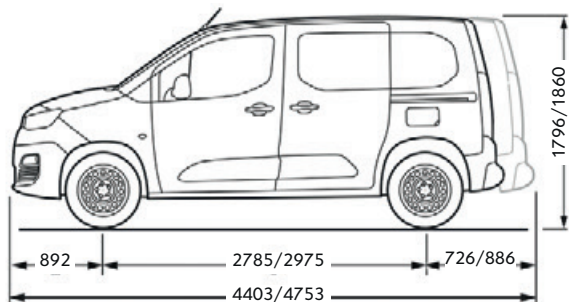
• = standard - = nelze objednat

## TECHNICKÉ PARAMETRY

### > ROZMĚRY

	L1	L2	Polokombi
Počet sedadel	2 – 3	2 – 3	5
Objem nákladového prostoru (m <sup>3</sup> )	3,3	3,9	1,8 / 3,5*
Objem nákladového prostoru s AX05 (m <sup>3</sup> )	3,8	4,4	–
Počet Europalet (ks)	2	2	–
Délka vozu	4 403	4 753	4 753
Rozvor	2 785	2 975	2 975
Šířka vozu bez / s vnějšími zpětnými zrcátky	1 848 / 2 107	1 848 / 2 107	1 848 / 2 107
Světlná výška (v kombinaci s GA03 + 28 mm)	146	146	146
Rozchod přední	1 548 – 1 563	1 548 – 1 563	1 548 – 1 563
Rozchod zadní	1 568 – 1 577	1 549 – 1 568	1 549 – 1 568
Převis přední	892	892	892
Převis zadní	726	886	886
Výška hrany nákladového prostoru (v kombinaci s GA03 + 30 mm)	556	560	560
Délka nákladového prostoru (u podlahy)	1 817	2 167	1 450
Délka nákladu v kombinaci s AX05	3 090	3 440	–
Délka nákladového prostoru (1 m od podlahy)	1 527	1 877	–
Výška nákladového / zavazadlového prostoru (uprostřed)	1 200	1 200	1 200
Šířka nákladového prostoru (bez bočních dveří / P+L dveře)	1 733 / 1 527	1 733 / 1 527	–
Šířka nákladového prostoru mezi podběhy	1 229	1 229	1 229
Šířka / výška zadních dveří (dvoukřídlé)	1 241 / 1 196	1 241 / 1 196	1 241 / 1 196
Šířka / výška zadních dveří (výklopné)	1 241 / 1 125	1 241 / 1 125	1 241 / 1 125
Šířka x výška bočních posuvných dveří	675 / 1 072	675 / 1 072	675 / 1 072

\* za druhou / první řadou sedadel



## TECHNICKÉ PARAMETRY

> MOTOR	1.2 PureTech 110k S&S MAN6	1.5 BlueHDi 100k S&S MAN5	1.5 BlueHDi 130k S&S MAN6
Zdvihový objem (cm <sup>3</sup> )	1 199	1 499	1 499
Maximální výkon (kW / k CEE) při ot./min	81 / 110	75 / 102	96 / 130
Max. točivý moment (Nm) při ot./min	205	250	300
Emisní norma	Euro 6.3	Euro 6.3	Euro 6.3
Převodovka	Manuální 6-st.	Manuální 6-st.	Manuální 6-st.
Maximální rychlost (km/h)	174	164	172
Maximální rychlost (km/h s výbavou GA03*)	174	164	169

\* v kombinaci s výbavou Worksite Pack GA03

> ELEKTROMOTOR	100kW/136k	
Motor	Max. výkon kW (k)	100 (136)
	při ot./min	3 673 – 10 000
	Max. točivý moment (Nm) při ot./min	260
	při ot./min	300 – 3 673
Dynamika	Zrychlení 0-100 km/h (s)	11,7
	Max. rychlost (km/h)	135 (omezovač)
Baterie	Kapacita (kWh)	50
	Maximální dojezd (WLTP) (km)	245 – 318
	Spotřeba (WLTP) (kWh/100 km)	22,7 – 17,2
Dobíjení	Střídavý proud (AC) domácí zásuvka	(1,8 kW, 8A)
	Wallbox (AC, 1-fázová nabíječka)	(7,4 kW)
	Wallbox (AC, 3-fázová nabíječka)	(11 kW)
	Rychlonabíjení (DC, na 80% kapacity)	(100 kW)

> SPOTŘEBA A EMISE	L1 650 1.2 PureTech 110k S&S MAN6	L1 650 1.5 BlueHDi 100k MAN6	L1 650 1.5 BlueHDi 130k MAN6	L1 1000 1.5 BlueHDi 100k MAN6	L1 1000 1.5 BlueHDi 130k MAN6
Smišený provoz WLTP (l/100km) / (g/km)	6,7 / 153	5,4 / 141	5,5 / 143	5,5 / 145	5,6 / 146
Palivo – motorová nafta (l)	60	50	50	50	50
Nádrž na AdBlue (l)	–	17	17	17	17

> SPOTŘEBA A EMISE	L2 1000 1.5 BlueHDi 100k MAN6	L2 1000 1.5 BlueHDi 130k MAN6	Polokombi 1.5 BlueHDi 100k MAN6
Smišený provoz WLTP (l/100km) / (g/km)	5,6 / 146	5,7 / 149	5,6 / 148
Palivo – motorová nafta (l)	50	50	50
Nádrž na AdBlue (l)	17	17	17

> ROZMĚRY PNEUMATIK	
Vozy se standardní nosností	195/65 R15 90U, 205/60 R16 96U*
Vozy se zvýšenou nosností	205/60 R16 96U
Vozy s výbavou Worksite Pack (GA03)	215/65 R16 96U M+S
Vozy s elektrickým pohonem	215/65 R16 96U

\* Pneumatiky 16\* jsou standardní výbavou pro 1.5 BlueHDi 130 k

## TECHNICKÉ PARAMETRY

> HMOTNOSTI (kg) při standardní nosnosti	L1 1.2 PureTech 110k S&S MAN6				L1 1.5 BlueHDi 100k MAN6				L1 1.5 BlueHDi 130k MAN6			
	2 sedadla		3 sedadla		2 sedadla		3 sedadla		2 sedadla		3 sedadla	
	–	s GA03*	–	s GA03*	–	s GA03*	–	s GA03*	–	s GA03*	–	s GA03*
Provozní hmotnost (1)	1359	1386	1380	1395	1437	1458	1473	1479	1452	1473	1479	1458
Užitečná hmotnost (2)	581	554	580	565	583	572	567	561	578	567	561	572
Největší technicky přípustná hmotnost	1940	1940	1960	1960	2020	2030	2040	2040	2030	2040	2040	2030
Maximální hmotnost nebrzděného přívěsu	670	690	690	690	710	720	730	730	720	730	730	720
Maximální hmotnost brzděného přívěsu (3)	1200	1200	1200	1200	1500	1500	1500	1500	1500	1500	1500	1500
Největší povolená hmotnost jízdní soupravy	3140	3140	3160	3160	3520	3530	3540	3540	3530	3540	3540	3530

> HMOTNOSTI (kg) se zvýšenou nosností	L1 1.2 PureTech 110k S&S MAN6				L1 1.5 BlueHDi 100k MAN6				L1 1.5 BlueHDi 130k MAN6			
	2 sedadla		3 sedadla		2 sedadla		3 sedadla		2 sedadla		3 sedadla	
	–	s GA03*	–	s GA03*	–	s GA03*	–	s GA03*	–	s GA03*	–	s GA03*
Provozní hmotnost (1)	–	–	–	–	1458	1462	1479	1483	1458	1462	1479	1483
Užitečná hmotnost (2)	–	–	–	–	912	908	911	907	912	908	911	907
Největší technicky přípustná hmotnost	–	–	–	–	2370	2370	2390	2390	2370	2370	2390	2390
Maximální hmotnost nebrzděného přívěsu	–	–	–	–	720	720	730	740	720	720	730	740
Maximální hmotnost brzděného přívěsu (3)	–	–	–	–	1200	1200	1200	1200	1200	1200	1200	1200
Největší povolená hmotnost jízdní soupravy	–	–	–	–	3570	3570	3590	3590	3570	3570	3590	3590

> HMOTNOSTI (kg) se zvýšenou nosností	L2 1.2 PureTech 110k S&S MAN6				L2 1.5 BlueHDi 100k MAN6				L2 1.5 BlueHDi 130k MAN6			
	2 sedadla		3 sedadla		2 sedadla		3 sedadla		2 sedadla		3 sedadla	
	–	s GA03*	–	s GA03*	–	s GA03*	–	s GA03*	–	s GA03*	–	s GA03*
Provozní hmotnost (1)	–	–	–	–	1501	1505	1501	1505	1501	1505	1501	1505
Užitečná hmotnost (2)	–	–	–	–	879	875	899	895	879	875	899	895
Největší technicky přípustná hmotnost	–	–	–	–	2380	2380	2400	2400	2380	2380	2400	2400
Maximální hmotnost nebrzděného přívěsu	–	–	–	–	750	750	750	750	750	750	750	750
Maximální hmotnost brzděného přívěsu (3)	–	–	–	–	1200	1200	1200	1200	1200	1200	1200	1200
Největší povolená hmotnost jízdní soupravy	–	–	–	–	3580	3580	3600	3600	3580	3580	3600	3600

> HMOTNOSTI (kg) se zvýšenou nosností	Polokombi L2 1.5 BlueHDi 100k MAN6	
	5 sedadel	
	–	s GA03*
Provozní hmotnost (1)	1582	1586
Užitečná hmotnost (2)	768	764
Největší technicky přípustná hmotnost	2350	2350
Maximální hmotnost nebrzděného přívěsu	750	750
Maximální hmotnost brzděného přívěsu (3)	1250	1250
Největší povolená hmotnost jízdní soupravy	3600	3600

> HMOTNOSTI (kg) pro elektrický pohon	L1 1000		L2 1000	
	2 sedadla	3 sedadla	2 sedadla	3 sedadla
	Provozní hmotnost (1)	1665	1682	1707
Užitečná hmotnost (2)	725	728	678	676
Největší technicky přípustná hmotnost	2390	2410	2385	2400
Maximální hmotnost nebrzděného přívěsu	750	750	750	750
Maximální hmotnost brzděného přívěsu (3)	750	750	750	750
Největší povolená hmotnost jízdní soupravy	3140	3160	3135	3150

\* v kombinaci s výbavou Worksite Pack GA03

(1) Provozní hmotnost zahrnuje hmotnost řidiče a hmotnost průměrné výbavy vozidla. Hmotnost může být vyšší v závislosti na namontovaném doplňkovém vybavení.

(2) Rozdíl mezi Největší povolenou hmotností a Provozní hmotností

(3) V limitu celkové hmotnosti jízdní soupravy

### Technická data jsou informativní a budou upravena.

Popis odpovídá modelovému roku 2018, jehož výroba započala 1. 11. 2018.

Doporučené ceny v Kč bez DPH platné od 7. 1. 2022.

C Automobily Import s.r.o. si vyhrazuje právo měnit vybavení i ceny bez předchozího upozornění. Zobrazené foto je ilustrativní. Každý vůz je vybaven bezpečnostní sadou včetně zárovek. Cena této sady není zahrnuta do ceny vozu. C Automobily Import s.r.o., Hvězdova 1716/2b, Praha 4, 140 00. Info linka: +420 222 352 277, internet: www.citroen.cz

CITROËN doporučuje TOTAL