






OD **619 900** Kč<sup>(1)</sup>  
pro verze **POLOKOMBI**

## CITROËN JUMPY KOMBI / POLOKOMBI

Verze	Motor	Výkon (kW / k)	KOMBI	POLOKOMBI FLEXI	POLOKOMBI PLUS
L2	2.0 BlueHDi 145 S&S MAN6	106/ 145	<b>725 000</b>	<b>770 000</b>	<b>785 000</b>
	Elektromotor 100 kW (Baterie 50 kWh)	100 / 136	<b>1 010 000</b>	-	-
	Elektromotor 100 kW (Baterie 75 kWh)	100 / 136	<b>1 170 000</b>	-	-
L3	2.0 BlueHDi 145 S&S MAN6	106/ 145	-	<b>815 000</b>	<b>830 000</b>
	Elektromotor 100 kW (Baterie 50 kWh)	100 / 136	<b>1 035 000</b>	-	-
	Elektromotor 100 kW (Baterie 75 kWh)	100 / 136	<b>1 195 000</b>	-	-

-  **BUSINESS ÚVĚR 5,49 %**
-  **AKČNÍ PAKET S KLIMATIZACÍ (platí jen pro POLOKOMBI FLEXI)**
-  **PŘÍSPĚVEK NA PALIVO**

<sup>(1)</sup> Akční cena platí u modelu JUMPY KOMBI L1 1.5 BLUEHDI 120 S&S MAN6 6.3 a POLOKOMBI FLEXI L2 2.0 BLUEHDI 145 S&S MAN6. Na akční ceny ostatních verzí se informujte u svého autorizovaného prodejce CITROËN.

Verze Polokombi 2.0 BlueHDi 120 a všechny Polokombi L3 mají zvýšenou nosnost (pro ostatní modely za příplatek). Obrázky v ceníku jsou ilustrativní.

Ceník s platností od 7. 1. 2022. Veškeré ceny, údaje a vyobrazení jsou nezávazné a mají pouze informativní charakter. Všechny uvedené informace mají charakter obchodního sdělení a nejsou nabídkou ve smyslu § 1732 odst. 2 zákona č. 89/2012 Sb. občanský zákoník, ve znění pozdějších předpisů.

## STANDARDNÍ A PŘÍPLATKOVÁ VÝBAVA

		KOMBI	POLOKOMBI FLEXI	POLOKOMBI PLUS
<b>&gt; BEZPEČNOST</b>				
ABS + EBA + EBD		•	•	•
ESP + ASR + Pomoc při rozjezdu do svahu	UF01	•	•	•
Grip Control – protiprokluzový systém usnadňující pohon kol při jízdě na sněhu, na blátě či v písku s voličem umístěným na palubní desce <i>(obsahuje specifické pneumatiky Agilis 17" C) (nelze s disky kol 16", nelze s K601)</i>	ZH__	–	viz sekce Kola	viz sekce Kola
Airbag řidiče a spolujezdce s možností deaktivace	NN01	•	•	•
Boční a okenní airbagy řidiče a spolujezdce	NF10	•	•	•
Výškově nastavitelné opěrky hlavy pro všechna sedadla		•	•	•
Výškově nastavitelné tříbodové bezpečnostní pásy vpředu s pyrotechnickým předpínačem a omezovačem tahu <i>(v případě dvojsedadla spolujezdce je prostřední sedadlo bez omezovače tahu)</i>		•	•	•
Výškově nastavitelné tříbodové bezpečnostní pásy vzadu s omezovačem tahu pro krajní sedadla <i>(jen v kombinaci s druhou / třetí řadou sedadel)</i>		•	•	•
Akustická a vizuální signalizace nezapnutých bezpečnostních pásů řidiče a spolujezdce <i>(v případě dvojsedadla spolujezdce jen signalizace rozepnutí bezpečnostních pásů)</i>		•	•	•
Automatické zamykání dveří za jízdy (automatická deaktivace v případě dopravní nehody)		•	•	•
Třetí brzdové světlo		•	•	•
Detektor stavu tlaku vzduchu v pneumatikách	UE05	•	4 000	4 000
<b>&gt; ŘÍZENÍ A JÍZDNÍ INFORMACE</b>				
Posilovač řízení		•	•	•
Ukazatel řazení rychlostních stupňů		•	•	•
Palubní počítač		•	•	•
Tempomat a omezovač rychlosti	RG03	–	•	•
Elektricky ovládaná ruční brzda <i>(standard pouze pro verzi Electric)</i>	FH05	– / •	–	5 000
Paket Drive Assist: Adaptivní tempomat (přizpůsobí rychlost provozu před vozidlem), Collision Risk Alert (upozorní řidiče akustickým a vizuálním signálem na blížící se překážku), Active Safety Brake (v případě, že řidič nebrzdí, automaticky zahájí brzdový manévř s cílem omezit následky případné srážky) <i>(v kombinaci s WLX7 obsahuje YB01) (dočasně nedostupné) (obsahuje WLX9 a PRO6)</i>	RG04	–	–	35 000
Paket Bezpečnost: AFIL (akustický a vizuální systém varování před neúmyslným opuštěním jízdního pruhu), Systém rozpoznání dopravního značení (identifikace dopravního značení upravujícího nejvyšší povolenou rychlost), Driver Attention Alert (systém sledování pozornosti řidiče za pomoci kamery umístěné na čelním skle a pohybu volantu), Automatické dálkové světlomety (na základě silničního provozu přepíná mezi dálkovými a potkávacími světlomety)	LI01	–	–	24 000
Head-up barevný průhledový displej <i>(dočasně nedostupné) (nelze s RG04 a WLX6, ale prvek je obsažen při kombinaci těchto dvou výbav)</i>	YB01	–	–	11 000
Zadní parkovací asistent	UB01	5 500	5 500	•
Přední a zadní parkovací asistent a systém sledování mrtvého úhlu <i>(obsahuje HU02, PRO6) (dočasně nedostupné)</i>	UB03	–	25 000	20 000
Zadní parkovací asistent a Top Rear Vision (zpětná parkovací kamera zobrazující zorné pole 180° na dotykový displej) <i>(obsahuje WLX9)</i>	UB13	28 000	31 000	26 000
Přední a zadní parkovací asistent a systém sledování mrtvého úhlu + Top Rear Vision (zpětná parkovací kamera zobrazující zorné pole 180° na dotykový displej) <i>(obsahuje HU02, PRO6, WLX9) (dočasně nedostupné)</i>	UB07	–	–	38 000
<b>&gt; KOMFORT</b>				
Centrální zamykání s dálkovým ovládním	JA12	•	•	•
Hands-free přístup a startování vozu <i>(obsahuje elektricky ovládaný uzávěr palivové nádrže, kliky dveří v barvě karoserie s chromovaným dekorem / v kombinaci s červenou Ardent v černé barvě Onyx) (nelze s OME0)</i>	YD01	–	–	16 000
Elektricky ovládaná přední okna (s jednodotykovým ovládním)		•	•	•
Elektricky ovládaná a vyhřívána vnější zpětná zrcátka		•	•	•
Elektricky ovládaná, vyhřívána a sklopná vnější zpětná zrcátka	HU02	–	2 000	2 000
Výškově a podélně nastavitelný volant		•	•	•
Kožený volant a ovládní audiosystému na volantu <i>(dočasně nedostupné)</i>	VH04	–	–	6 000
<b>&gt; TOPENÍ A KLIMATIZACE</b>				
Manuální klimatizace	RE01	•	25 000	•
Automatická dvouzónová klimatizace	RE07	–	–	8 000
Programovatelné přídatné nezávislé topení WEBASTO s dálkovým ovládním	DK12	–	–	18 000
Přídatná klimatizace vzadu se stropním rozvodem a osvětlením <i>(jen pro verze L2, L3)</i>	NR02	20 000	–	–

## STANDARDNÍ A PŘÍPLATKOVÁ VÝBAVA

		KOMBI	POLOKOMBI FLEXI	POLOKOMBI PLUS
<b>&gt; SVĚTLA A VIDITELNOST</b>				
Přední mlhové světlomety	PR06	3 000	3 000	3 000
Xenonové světlomety <i>(obsahuje PD22 / PD69, PR06) (nelze s OMEO a barvou červená Ardent)</i>	LA04	–	–	33 500
Vnitřní zpětné zrcátko <i>(jen pro verze umožňující průhled dozadu)</i>	RL02	•	•	•
Paket Viditelnost: Automatické stěrače a automatické rozsvícení světel za snížené viditelnosti	NB08	5 000	5 000	•
Osvětlení kabiny		•	•	•
Osvětlení nákladového prostoru / zavazadlového prostoru		•	•	•
<b>&gt; AUDIOSYSTÉMY A NAVIGACE</b>				
Audiosystém RDS MP3: Rádio AM / FM + Hands-free Bluetooth + konektor USB + zásuvka typu Jack + ovládání pod volantem	WLZ0	•	•	•
CITROËN Connect Radio s dotykovým displejem: Rádio AM / FM (bituner) + Hands-free Bluetooth + kapacitní dotykový displej 7" + konektor USB + zásuvka typu Jack + ovládání pod volantem + Mirror Screen / Apple Car Play, Digitální tuner rádia	WLX9	10 000	14 500	14 500
CITROËN Connect Nav s dotykovým displejem: Navigační systém 3D v češtině s integrovanou mapou Evropy a hlasovým ovládáním a doživotní aktualizací zdarma, rádio AM / FM (tri-tuner) + Hands-free Bluetooth + kapacitní dotykový displej 7" + konektor USB + zásuvka typu Jack + ovládání na volantu + Mirror Screen / Apple Car Play + WiFi, Digitální tuner rádia <i>(pro Kombi obsahuje NB08)</i>	WLX7	25 500	–	25 500
Digitální tuner rádia s možností přechodu na analogové vysílání	WLZ1	•	5 000	5 000
Connect Box pro vozy se spalovacím motorem (mikrofon, reproduktor, karta SIM, tlačítko SOS)	YR07	–	6 500	6 500
Connect Box pro vozy Electric (mikrofon, reproduktor, karta SIM, tlačítko SOS) obsahuje WLX9 a Programovatelné vytápění / vychlazení interiéru vozidla, kontrola stavu nabití baterie na dálku	YR07	16 500	–	–
<b>&gt; VARIABILITA A ODKLÁDACÍ PROSTORY</b>				
Uzávěr palivové nádrže na klíč <i>(pouze pro vozy se spalovacím motorem)</i>		•	•	•
Odkládací prostory v panelech dveří		•	•	•
Krytá odkládací přihrádka spolujezdce v horní části palubní desky <i>(klimatizovaná v případě, že je vozidlo vybaveno klimatizací)</i>		•	•	•
Otevřená odkládací přihrádka spolujezdce ve spodní části palubní desky		•	•	•
Středová odkládací přihrádka na dokumenty A4 v horní části palubní desky		•	•	•
Dva držáky na kelímky integrované do horní části palubní desky		•	•	•
Stropní madlo vpředu na straně spolujezdce		•	•	•
Zásuvka 12 V v palubní desce		•	•	•
Zásuvka 12 V v zavazadlovém prostoru		•	–	–
<b>&gt; NÁKLADOVÝ PROSTOR</b>				
Dělicí pevná plechová přepážka s oknem za druhou řadou sedadel	PX00	–	–	•
FLEXI přepážka: sklopná včetně zadních sedadel, po sklopení vytvoří stěnu za předními sedadly. Horní část přepážky je z pletiva.	FLEXI	–	•	–
Zadní dvoukřídlé dveře plechové s otevíráním do 180°	WO01	–	•	•
Zadní dvoukřídlé dveře prosklené s otevíráním do 180° a s vyhříványými zadními okny a stěrači	WO05	2 500	5 000	5 000
Zadní dveře výklopné prosklené s vyhříváním zadním oknem a stěračem <i>(nelze s GB33, GB38)</i>	WO06	•	5 500	5 500
Boční posuvné dveře na pravé straně	WZ04	•	•	•
Boční posuvné dveře na pravé i levé straně	WZ07	9 500	9 500	9 500
Boční pevná tónovaná okna ve druhé řadě na pravé i levé straně	VG07	–	•	•
Boční pevná tónovaná okna ve druhé a třetí řadě na pravé i levé straně	VG07	•	–	–
Boční pevná okna ve druhé a třetí řadě na pravé i levé straně <i>(pro verze L2 a L3) (obsahuje VG07, WO05) (nelze s GB38)</i>	VI01	–	11 000	11 000
Boční pevná zatmavená okna ve druhé (a třetí v případě prosklení) řadě na pravé i levé straně <i>(pouze verze L2 a L3)</i>	VD09	3 000	–	•
Boční posuvná okna ve druhé řadě na pravé i levé straně <i>(obsahuje VD09, pro L1 je zatmavená pouze třetí řada)</i>	VG02	11 000	11 000	–
Plastovogumová podlážka v kabině vpředu a plechová podlaha v nákladovém prostoru	LK11	–	•	•
Plastovogumová podlážka vpředu a vzadu	LK12	•	–	–
Kotevní úchyty na podlaze (4 úchyty pro verze L1 a L2; 6 úchytů pro verze L3)		•	•	•
Dřevěná podlaha nákladového prostoru s protiskluzovou úpravou (9 mm) <i>(nelze s WO06) (standard s přepážkou FLEXI)</i>	GB33	–	•	8 500
Dřevěná podlaha nákladového prostoru s protiskluzovou úpravou (9 mm) + potažené dřevěné obložení stěn (6 mm) + potažené dřevěné obložení podběhů kol s hliníkovou výztuhou hran <i>(nelze s D501, VI01, WO06, nelze s přepážkou FLEXI)</i>	GB38	–	–	18 500
Zásuvka 12 V v nákladovém prostoru		–	•	•
<b>&gt; SEDADLA</b>				
Látkové čalounění Mica	43FT	•	•	•
Výškově nastavitelné sedadlo řidiče s nastavitelným sklonem opěradla		•	–	–
Dvojsedadlo spolujezdce	WADM	•	–	–
Dvojsedadlo spolujezdce s úložným prostorem <i>(standard pro verze Electric)</i>	WAAF	3 000 / •	–	–

## STANDARDNÍ A PŘÍPLATKOVÁ VÝBAVA

		KOMBI	POLOKOMBI FLEXI	POLOKOMBI PLUS
<b>&gt; SEDADLA</b>				
Jedno sedadlo spolujezdce, přední sedadla s loketními opěrami	WAAO	3 000	–	–
Lavice ve druhé řadě (3 místa) – vyjímatelná, sklopná, dělená v poměru 2/3 – 1/3, s fixním opěradlem (s úchyty ISOFIX), Lavice ve třetí řadě (3 místa) – vyjímatelná, sklopná, s fixním opěradlem (bez ISOFIX)	AL38 + AN03	•	–	–
Bez třetí řady sedadel, lavice ve druhé řadě (3 místa, není dělená) - vyjímatelná, sklopná, s fixním opěradlem (s úchyty ISOFIX)	AN00	500	–	–
Bez druhé a třetí řady sedadel	AL00	500	–	–
<b>6 sedadel</b> , výškově nastavitelné sedadlo řidiče s loketní opěrkou a nastavitelným sklonem opěradla Dvojsedadlo spolujezdce s úložným prostorem, lavice ve druhé řadě (3 místa)	WAAF	–	•	•
<b>5 sedadel</b> , výškově nastavitelné sedadlo řidiče s loketní a bederní opěrkou a nastavitelným sklonem opěradla Sedadlo spolujezdce s loketní opěrkou a nastavitelným sklonem opěradla sklopné do polohy stolků Lavice ve druhé řadě (3 místa)	WAAO	–	3 000	3 000
Úložný prostor pod sedadly ve druhé řadě, přístupný z nákladového prostoru		–	–	•
Vyhřívané sedadlo řidiče a spolujezdce (3 stupně, v případě dvojsedadla je vyhřívané pouze místo vpravo) <i>(dočasně nedostupné)</i>	NA01	–	6 000	6 000
<b>&gt; FUNKČNOST</b>				
Modulární platforma EMP2 s upravenou přední a zadní nápravou		•	•	•
Tlumiče s variabilním odpružením v závislosti na celkovém zatížení vozidla (AMVAC)		•	•	•
Vozidlo s homologací N1 – užitkové		–	•	•
Vozidlo s homologací M1 – osobní		•	–	–
Výška vozu 1,90 m – umožňuje vjezd do podzemních parkovišť <i>(nelze s CZ02, GA04) (nelze pro verze L3)</i>		–	•	•
Výška vozu 1,90 m – umožňuje vjezd do podzemních parkovišť		•	–	–
Zvýšená celková hmotnost vozidla (konkrétní hodnoty budou upřesněny) <i>(pouze pro motory 2.0 BlueHDi 145, standardně pro vozy L3; opce má vliv na výšku vozu: &gt; 1,90 m)</i>	CZ02	–	12 000	12 000
Paket Stavba: Zvýšená celková hmotnost vozidla (CZ02), zvýšené odpružení a ochranný kryt pod motorem <i>(cena pro verze 2.0 BlueHDi s délkou L1 a L2) (má vliv na výšku vozu: &gt; 1,90 m)</i>	GA04	–	16 000	16 000
Paket Stavba: Zvýšená celková hmotnost vozidla (CZ02), zvýšené odpružení a ochranný kryt pod motorem <i>(cena pro verze L3) (má vliv na výšku vozu: &gt; 1,90 m)</i>	GA04	–	4 000	4 000
Zesílený akumulátor, alternátor a startér <i>(pouze pro vozy se spalovacím motorem)</i>	BQ01	3 000	3 000	3 000
Rozvodná elektrická skříň pro přestavby <i>(pouze pro vozy se spalovacím motorem, nelze s AQ03, AQ05, AQ06, AQ10)</i>	QC01	3 000	3 000	3 000
Rozvodná elektrická skříň pro přestavby + elektroinstalace pro tažné zařízení (BSR) <i>(pouze pro vozy se spalovacím motorem, jen v kombinaci s AQ03, AQ05, AQ06, AQ10)</i>	QC06	7 000	7 000	7 000
Tažné zařízení s pevnou koulí + elektroinstalace pro tažné zařízení (BSR) <i>(nelze s QC01) (dočasně nedostupné)</i>	AQ03	–	14 000	14 000
Multifunkční tažné zařízení s pevnou koulí s praktickým bočním výklopem + elektroinstalace pro tažné zařízení (BSR) <i>(nelze s QC01) (dočasně nedostupné)</i>	AQ10	–	16 000	16 000
Tažné zařízení s pevnou koulí (odnímatelné bez nářadí) + elektroinstalace pro tažné zařízení (BSR) <i>(nelze s QC01, pro vozy Electric lze objednat pouze v rámci příslušenství) (dočasně nedostupné)</i>	AQ05	19 000 / příslušenství	–	–
<b>&gt; KOLA</b>				
Ocelová kola 16" s pneumatikami 215/65 R16C, středové krytky kol	ZHCD	•	•	•
Ocelová kola 16" s pneumatikami 215/65 R16C, okrasné kryty kol	ZHCI	–	1 500	1 500
Ocelová kola 17" s pneumatikami 215/60 R17C, okrasné kryty kol	ZHCJ	–	5 500	5 500
Grip Control + Ocelová kola 17" s pneumatikami 215/60 R17C, středové krytky kol <i>(nelze s motorem 1.5 BlueHDi 100) (nelze s K601)</i>	ZHCH	–	10 000	10 000
Grip Control + Alternativní montáž zimních pneumatik 215/60 R17C 3PMSF, středové krytky kol <i>(nelze s motorem 1.5 BlueHDi 100) (nelze s K601)</i>	ZHCG	–	15 500	15 500
Plnohodnotné náhradní ocelové kolo <i>(Combi: standard pouze pro Electric, verze se spalovacím motorem pouze jako příslušenství)</i>	RS03	příslušenství / •	•	•
<b>&gt; VZHLED</b>				
Spodní část předního nárazníku, zadní nárazník, boční ochranné lišty, kryty vnějších zpětných zrcátek a kliky dveří v černé barvě		•	•	•
Pack Look: Spodní část předního nárazníku, zadní nárazník, boční ochranné lišty, kryty vnějších zpětných zrcátek a kliky dveří v barvě karoserie, chromovaný rámeček masky chladiče, přední mlhové světlomety, LED diody integrované do předního nárazníku - Day Running Light (DRL) <i>(jen pro verze L1, L2) (obsahuje PRO6, HU02, UB01) (nelze s barvou OMEQ)</i>	PD22	20 000	20 000	14 500
Pack Look: Spodní část předního nárazníku, boční část zadního nárazníku, boční ochranné lišty, kryty vnějších zpětných zrcátek a kliky dveří v barvě karoserie, chromovaný rámeček masky chladiče, přední mlhové světlomety, LED diody integrované do předního nárazníku – Day Running Light (DRL) <i>(jen pro verze L3) (obsahuje PRO6, HU02, UB01) (nelze s barvou OMEQ)</i>	PD69	16 000	16 000	10 500
Metalický lak	OMMO	16 000	16 000	16 000
Speciální lak (flotilová barva) (pro minimální počet 5 ks objednaných vozů) <i>(nelze s PD22 / PD69)</i>	OMEQ	26 000	26 000	26 000

## STANDARDNÍ A PŘÍPLATKOVÁ VÝBAVA

		KOMBI	POLOKOMBI FLEXI	POLOKOMBI PLUS
<b>&gt; ELEKTROMOBILITA</b>				
Lithium-ion baterie		•	–	–
Záruka na trakční baterii 8 let / 160 000 km při garanci zachování 70 % kapacity baterie		•	–	–
Palubní třífázová nabíječka (OBC) 11 kW	LZ04	•	–	–
Nabíjecí kabel (výkon 1,8 kW; 8 A) pro připojení do jednofázové zásuvky (domácí jednofázová zásuvka 230 V)	NG39	•	–	–
Nabíjecí kabel (výkon 3,2 kW; 14 A) pro připojení do jednofázové zesílené zásuvky (domácí jednofázová zesílená zásuvka 230 V, 16 A)	NG40	5 000	–	–
Nabíjecí kabely pro WallBox		(příslušenství)	–	–
Zásuvka CCS – Type 2, nabíjení střídavým (AC) nebo stejnosměrným (DC) proudem		•	–	–
Elektrický kompresor s funkcí chlazení, elektrický ohřivač		•	–	–
Programovatelné vytápění / vychlazení interiéru vozidla, kontrola stavu nabití baterie na dálku		(s YR07)	–	–
Akustická výstraha do 30 km/h upozorňující na blížící se vozidlo		•	–	–

### > PRODLOUŽENÁ ZÁRUKA "CITROËN EssentialDrive"

36 měsíců: 60 000 km / 80 000 km / 100 000 km	2 690 / 3 470 / 4 880
48 měsíců: 60 000 km / 100 000 km / 120 000 km	3 990 / 7 220 / 9 040
60 měsíců: 80 000 km / 120 000 km / 140 000 km	6 720 / 11 380 / 13 850

Smlouva o prodloužené záruce „CITROËN EssentialDrive“ se uzavírá na dobu 36, 48 nebo 60 měsíců, počítáno od data prvního uvedení vozidla do provozu, resp. je omezená sjednaným počtem ujetých kilometrů. Smlouva o prodloužené záruce musí být uzavřena nejpozději v poslední den platnosti základní záruky, tzn. v průběhu prvních 24 měsíců. O kompletní nabídce a dalších předplacených službách (CITROËN IdealDrive, CITROËN FreeDrive) se informujte u svého autorizovaného prodejce nebo na [www.citroen.cz](http://www.citroen.cz).

<sup>(4)</sup> k dispozici později      • = standard      – = nelze objednat

## TECHNICKÉ PARAMETRY

### > MOTOR

### 2.0 BlueHDi 145 S&S MAN6

Zdvihový objem (cm <sup>3</sup> )	1 997
Maximální výkon (kW / k CEE)	106 kW / 144 k
při ot/min	3 750
Maximální točivý moment	340 Nm
při ot/min	2 000
Emisní norma	Euro 6d (6.3)
Převodovka	Manuální 6-st.
Max. rychlost (km/h, standardní nosnost)	185
Max. rychlost (km/h, zvýšená nosnost)	170
Povolené pneumatiky	215/65 R16C 106T 215/60 R17C 104H

Pro kola 17" není možné použít sněhové řetězy.

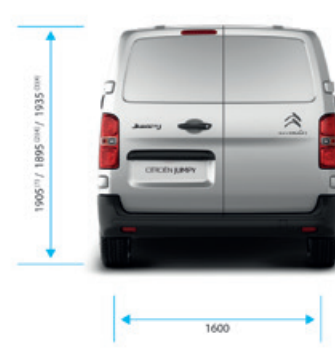

Ohledně alternativních rozměrů pneumatik povolených na vozidle v závislosti na typovém schválení se informujte u Vašeho prodejce. Motorizace nemusí mít povolené všechny uvedené rozměry pneumatik.

Na některých verzích není k dispozici žádný alternativní rozměr.

### > ROZMĚRY (mm)

	KOMBI <sup>(3)</sup>			POLOKOMBI	
	L1	L2	L3	L2	L3
Počet míst	2 – 9	2 – 9	2 – 9	5 – 6	5 – 6
Objem nákladového prostoru (m <sup>3</sup> )	–	–	–	3,2	4,0
Objem zav. prostoru (bez sedadel ve 2. a 3. řadě) (dm <sup>3</sup> ) <sup>(1)</sup>	2 625 / 3 397	3 061 / 3 968	3 497 / 4 554	–	–
Objem zav. prostoru (bez sedadel ve 3. řadě) (dm <sup>3</sup> ) <sup>(1)</sup>	1 172 / 1 633	1 556 / 2 228	1 950 / 2 787	–	–
Objem zav. prostoru (za sedadly ve 3. řadě) (dm <sup>3</sup> ) <sup>(1)</sup>	140 / –	507 / 655	912 / 1 237	–	–
Objem zav. prostoru (bez sedadel ve 2. a 3. řadě) (dm <sup>3</sup> ) <sup>(2)</sup>	2 800 / 3 600	3 200 / 4 200	3 700 / 4 900	–	–
Objem zav. prostoru (bez sedadel ve 3. řadě) (dm <sup>3</sup> ) <sup>(2)</sup>	1 200 / 1 700	1 600 / 2 300	2 000 / 3 000	–	–
Objem zav. prostoru (za sedadly ve 3. řadě) (dm <sup>3</sup> ) <sup>(2)</sup>	180 / –	550 / 700	980 / 1 300	–	–
Délka vozu	4 606	4 956	5 306	4 959	5 309
Šířka vozu bez / s vnějšími zpětnými zrcátky	1 920 / 2 204	1 920 / 2 204	1 920 / 2 204	1 920 / 2 204	1 920 / 2 204
Výška vozu se základní celkovou hmotností	1 905	1 890	1 890	1 895	–
Výška vozu se zvýšenou celkovou hmotností	–	1 925	1 935	1 930	1 935
Výška vozu s Paketem Stavba	–	1 930	1 940	1 935	1 940
Světlá výška	150	150	150	150	150
Světlá výška se zvýšeným odpružením	175	175	175	175	175
Rozvor	2 925	3 275	3 275	3 275	3 275
Rozchod přední	1 627	1 627	1 627	1 627	1 627
Rozchod zadní	1 600	1 600	1 600	1 600	1 600
Převis přední	878	878	878	881	881
Převis zadní	803	803	1 153	803	1 153
Výška hrany nákladového / zavazadlového prostoru	587 – 610	584 – 653	584 – 664	544 – 613	600 – 633
Délka zavazadlového prostoru (se sklopeným opěradlem sedadla spolujezdce)	2 811	3 161	3 511	–	–
Délka zavazadlového prostoru za první řadou sedadel	2 063	2 413	2 763	–	–
Délka zavazadlového prostoru za druhou řadou sedadel	1 138	1 488	1 838	–	–
Délka nákladového prostoru za třetí řadou sedadel	266	608	958	–	–
Délka nákladového prostoru včetně prostoru pod sedadly (ne pro Flexi)	–	–	–	2 017	2 365
Délka nákladového prostoru ve výšce 1 m (ne pro Flexi)	–	–	–	1 352	1 700
Délka nákladového prostoru za druhou řadou sedadel ve výšce 1 m (pouze Flexi)	–	–	–	1 366	1 704
Délka nákladového prostoru za složenou přepážkou ve výšce 1 m (pouze Flexi)	–	–	–	1 953	2 302
Šířka nákladového prostoru mezi podběhy	–	–	–	1 258	1 258
Výška nákladového / zavazadlového prostoru (uprostřed)	1 334	1 337	1 339	1 337	1 339
Šířka nákladového / zavazadlového prostoru min / max	1 228 / 1 618	1 228 / 1 618	1 228 / 1 618	1 258 / 1 618	1 258 / 1 618
Šířka x výška zadních dveří (dvoukřídlé)	1 282 x 1 220	1 282 x 1 220	1 282 x 1 220	1 282 x 1 220	1 282 x 1 220
Šířka x výška zadních dveří (výklopné)	1 229 x 1 177	1 212 x 1 181	1 212 x 1 181	1 212 x 1 181	1 212 x 1 181
Šířka x výška bočních posuvných dveří	743 x 1 180	933 x 1 181	933 x 1 181	933 x 1 181	933 x 1 181

(1) objem do výše opěradel sedadel / až ke stropu (norma VDA); (2) objem do výše opěradel sedadel / až ke stropu (maximální); (3) provizorní údaje, podléhá schválení odpovídající homologace; Uvedené rozměry podléhají výrobním tolerancím +/- 50 mm.



<sup>(1)</sup> Verze L1 – <sup>(2)</sup> Verze L2 – <sup>(3)</sup> Verze L3 – <sup>(4)</sup> 1940 mm – se zvýšeným odpružením (Paket Stavba)

## TECHNICKÉ PARAMETRY

> VERZE	POLOKOMBÍ	
	L3	
> MOTOR	2.0 BlueHDi 145 S&S MAN6	
Počet sedadel	6	5
<b>&gt; HMOTNOSTI (kg) při standardní celkové hmotnosti</b>		
Provozní hmotnost <sup>(1)</sup>	–	–
Užitečná hmotnost <sup>(2)</sup>	–	–
Největší technicky přípustná hmotnost	–	–
Maximální hmotnost nebrzděného přívěsu	–	–
Maximální hmotnost brzděného přívěsu <sup>(3)</sup>	–	–
Největší povolená hmotnost jízdní soupravy	–	–
Zatížení střechy	–	–
<b>&gt; HMOTNOSTI (kg) se zvýšenou celkovou hmotností (CZ02)</b>		
Provozní hmotnost <sup>(1)</sup>	1 845	1 845
Užitečná hmotnost <sup>(2)</sup>	1 185	1 185
Největší technicky přípustná hmotnost	3 030	3 030
Maximální hmotnost nebrzděného přívěsu	750	750
Maximální hmotnost brzděného přívěsu <sup>(3)</sup>	2 500	2 500
Největší povolená hmotnost jízdní soupravy	5 000	5 000
Zatížení střechy	170	170
<b>&gt; SPOTŘEBA A EMISE</b>		
Smišený provoz WLTP (l/100 km) / (g/km)	7,5 / 196	
Palivo – motorová nafta (l)	70	
Nádrž na AdBlue (l)	22	

<sup>(1)</sup> Provozní hmotnost zahrnuje hmotnost řidiče a hmotnost průměrné výbavy vozidla.

Hmotnost může být vyšší v závislosti na namontovaném doplňkovém vybavení.

<sup>(2)</sup> Rozdíl mezi Největší povolenou hmotností a Provozní hmotností

<sup>(3)</sup> V limitu celkové hmotnosti jízdní soupravy

### Cyklus WLTP:

Údaje o spotřebě paliva a výši emisí CO<sub>2</sub> vycházejí z testovacího jízdního cyklu WLTP v souladu s příslušnými právními předpisy platnými a účinnými na území České republiky.

Uvedené hodnoty kombinovaného provozu odpovídají zvolené specifikaci vozidla ve standardním provedení bez doplňkové výbavy. Reálné hodnoty se mohou lišit v závislosti na zvolené verzi a originální doplňkové výbavě.

Konkrétní spotřebu paliva a výši emisí u konkrétního vozu neodráží pouze účinnost využívání paliva motorem, ale také způsob jízdy řidiče a další faktory, a to zejména povětrnostní a klimatické podmínky, technický stav pozemní komunikace, celkový jízdní výkon, celkový počet ujetých kilometrů, náklad a zatížení vozidla, tlak v pneumatikách, přítomnost střešního nosiče (i nenaloženého), používání klimatizace, vytápění nebo technický stav vozu či pravidelné a řádné prováděná údržba vozu.

Technická data jsou informativní a budou upravena.

Doporučené ceny v Kč bez DPH platné od 7. 1. 2022.

C Automobil Import s.r.o. si vyhrazuje právo měnit vybavení i ceny bez předchozího upozornění. Zobrazené foto je ilustrativní. Každý vůz je vybaven bezpečnostní sadou včetně zárovek. Cena této sady není zahrnuta do ceny vozu. C Automobil Import s.r.o., Hvězdova 1716/2b, Praha 4, 140 00. Info linka: +420 222 352 277, internet: www.citroen.cz

CITROËN doporučuje **TOTAL**